

Структура Программы

I. Целевой раздел	
1. Пояснительная записка	
1.1. Цели и задачи реализации Программы	3
1.2. Принципы и подходы к формированию Программы	3
1.3. Возрастные и индивидуальные особенности воспитанников	5
2. Планируемые результаты освоения Программы	6
II. Содержательный раздел	
1. Образовательная деятельность в соответствии с направлениями развития ребенка	
1.1. Особенности осуществления образовательного процесса	9
1.2. Формы организации образовательной деятельности.....	10
1.3. Модель организации образовательной деятельности в ДООУ в соответствии с направлениями развития воспитанников	11
1.4. Содержание образовательной деятельности	12
1.5. Содержание по образовательным областям	14
Образовательная область «Физическое развитие».....	14
Образовательная область «Социально-коммуникативное развитие».....	16
Образовательная область «Познавательное развитие»	20
Образовательная область «Развитие речи».....	21
Образовательная область «Художественно-эстетическое развитие»	22
2. Вариативные формы, способы, методы и средства реализации Программы	
2.1. Технологии личностно-ориентированного взаимодействия педагога с детьми.....	25
2.2. Технологии проектной деятельности.....	26
2.3. Технологии исследовательской деятельности.....	27
2.4. Технология «Портфолио дошкольника».....	29
2.5. Информационно-коммуникативные технологии.....	29
2.6. Национально-региональный компонент	30
2.7. Содержание оздоровительно-профилактической работы.....	32
2.8. Комплексный подход к решению проблем адаптации детей к условиям детского сад.....	33
3. Взаимодействие с семьями воспитанников.....	34
III. Организационный раздел	
1. Материально-техническое обеспечение программы.....	35
2. Обеспечение методическими рекомендациями и средствами обучения и воспитания	39
3. Организация режима пребывания детей в образовательном учреждении	43
4. Схема сетевого взаимодействия ДООУ.....	48
Дополнительный раздел программы (текст краткой презентации)	49

І. Целевой раздел

ПОЯСНИТЕЛЬНАЯ ЗАПИСКА

Образовательная программа Муниципального бюджетного дошкольного образовательного учреждения «Детский сад «Колокольчик» общеразвивающего вида» Заинского муниципального района РТ (далее – Программа) составлена в соответствии с Федеральным государственным образовательным стандартом дошкольного образования, утверждённого приказом МО и Н РФ № 1155 от 17.10.2013 г.

Программа определяет содержание и организацию образовательной деятельности в Муниципальном бюджетном дошкольном образовательном учреждении «Детский сад «Колокольчик» общеразвивающего вида» Заинского муниципального района РТ (далее – ДОУ).

Цели и задачи реализации Программы

Программа направлена на достижение следующей цели:

Организация психолого-педагогической поддержки позитивной социализации и индивидуализации, развития личности детей дошкольного возраста.

Задачи:

1. Создать благоприятные условия для охраны и укрепления физического и психического здоровья детей, в том числе их эмоционального благополучия.
2. Обеспечить равные возможности для полноценного развития каждого ребёнка в период дошкольного детства в соответствии с их возрастными и индивидуальными особенностями и склонностями, развитие способностей и творческого потенциала каждого ребёнка как субъекта отношений с самим собой, другими детьми, взрослыми и миром независимо от пола, нации, языка, социального статуса, психофизиологических и других особенностей (в том числе ограниченных возможностей здоровья).
3. Обеспечить вариативность и разнообразие организационных форм дошкольного образования с учётом образовательных потребностей, способностей и состояния здоровья детей.
4. Построить целостный образовательный процесс на основе духовно-нравственных и социокультурных ценностей и принятых в обществе правил и норм поведения в интересах человека, семьи, общества.
5. Формировать общую культуру личности детей, в том числе ценностей здорового образа жизни, развития их социальных, нравственных, эстетических, интеллектуальных, физических качеств, инициативности, самостоятельности и ответственности ребёнка, формирование предпосылок учебной деятельности.
6. Обеспечить преемственность целей, задач и содержания образования, реализуемых в рамках основных образовательных программ дошкольного и начального общего образования.
7. Создать социокультурную среду, соответствующую возрастным, индивидуальным, психологическим и физиологическим особенностям детей.
8. Обеспечить психолого-педагогическую поддержку семьям воспитанников, повышение компетентности родителей (законных представителей) в вопросах развития и образования, охраны и укрепления здоровья детей.

Принципы и подходы к формированию Программы

Основные принципы:

1. Принцип развивающего образования – полноценное проживание ребёнком всех этапов детства, обогащение (амплификация) детского развития.
2. Принцип научной обоснованности и практической применимости – возрастная адекватность дошкольного образования в ДОУ (соответствие условий, требований, методов возрасту и особенностям развития), содержание соответствует базовым положениям возрастной психологии и дошкольной педагогики.

3. Принцип полноты, необходимости и достаточности – позволяет решать поставленные цели и задачи на необходимом и достаточном материале, максимально приближаться к разумному «минимуму», предполагает сотрудничество ДООУ и семей воспитанников.
4. Принцип системности и непрерывности:
 - полноценное проживание ребёнком всех этапов детства,
 - наличие единых линий развития и воспитания для детей всех возрастных категорий в ДООУ,
 - взаимосвязь и преемственность целей, задач и содержания всех ступеней дошкольного образования в ДООУ,
5. Принцип интеграции образовательных областей в соответствии с возрастными возможностями и особенностями детей, а также спецификой этих областей.
6. Принцип комплексно-тематического построения образовательного процесса – использование разнообразных форм работы с детьми, обусловленных возрастными особенностями.

Формирование Программы основано на следующих подходах:

1. Личностно-ориентированные подходы:
 - содействие и сотрудничество детей и взрослых, признание ребёнка полноценным участником (субъектом) образовательных отношений, разностороннее, свободное и творческое развитие каждого ребёнка, реализация их природного потенциала, обеспечение комфортных, бесконфликтных и безопасных условий развития воспитанников.
 - целостное развитие дошкольников и готовность личности к дальнейшему развитию,
 - поддержка инициативы детей в различных видах деятельности,
 - психологическая защищённость ребёнка, обеспечение эмоционального комфорта, создание условий для самореализации,
 - развитие ребёнка в соответствии с его склонностями, интересами и возможностями, создание условий для воспитания и обучения каждого воспитанника с учётом индивидуальных особенностей его развития (дифференциация и индивидуализация).
2. Системно-деятельные подходы:
 - построение образовательной деятельности на основе индивидуальных особенностей каждого ребёнка, при котором сам ребёнок становится активным в выборе содержания своего образования, становится субъектом образования,
 - формирование познавательных интересов и познавательных действий ребёнка в различных видах деятельности, организация детской деятельности, в процессе которой они самостоятельно делают «открытия», узнают новое путём решения проблемных задач,
 - креативность – «выращивание» у воспитанников способности переносить полученные знания в ситуации самостоятельной деятельности, инициировать и поощрять потребность детей самостоятельно находить решения нестандартных задач и проблемных ситуаций,
 - овладение культурой – приобщение детей к социокультурным нормам, традициям семьи, общества, государства, обеспечить способность ребёнка ориентироваться в мире и действовать (или вести себя) в соответствии с интересами и ожиданиями других людей, социальных групп, общества и человечества в целом.

Возрастные и индивидуальные особенности воспитанников ДОУ

Характеристики возрастных особенностей развития детей

Возраст воспитанников	Ранний возраст
2-3 года	<ul style="list-style-type: none"> - мышление у детей носит наглядно-действенный характер, познание окружающего мира происходит в процессе предметных манипуляций, - формируются представления о цвете, форме, размере предметов, речевые навыки, - формируются навыки самообслуживания, культурно-гигиенические навыки, - дети стремятся имитировать действия с различными орудиями труда и инструментами, способны переносить действия с одного предмета на другой, что стимулирует участие малыша в игре и приводит к появлению функции замещения одного предмета другим.
Дошкольный возраст	
3-4 года	<ul style="list-style-type: none"> - мышление носит наглядно-образный характер (от манипулирования объектами ребёнок способен перейти к манипулированию представлениями и образами), - сфера познавательной деятельности сосредоточена на реальном предметном мире, непосредственно окружающем ребёнка, чтобы освоить материал, дети должны практически действовать, - у детей активизируются речевые навыки за счёт расширения словарного запаса, формируются начальные математические представления о количестве, величине, признаках и свойствах предметов, - дети осваивают новые способы продуктивной, конструкторской деятельности.
4-5 лет	<ul style="list-style-type: none"> - у детей совершенствуется способность классифицировать предметы, находить простейшие закономерности в построении упорядоченного ряда (по размеру, цвету, форме), - развивается знаково-символическая функция, активно осваивается операция счёта в пределах первого десятка, развиваются и совершенствуются представления о пространстве и времени, - речь детей обретает интонационную выразительность, возникает ролевой диалог, способность воспринимать и вообразить на основе словесного описания различные события, - сюжеты игр отражают собственный опыт, а также черпаются из литературы, фильмов, мультфильмов, спектаклей.

ПЛАНИРУЕМЫЕ РЕЗУЛЬТАТЫ ОСВОЕНИЯ ОБРАЗОВАТЕЛЬНОЙ ПРОГРАММЫ ДОШКОЛЬНОГО ОБРАЗОВАНИЯ

Системные особенности дошкольного образования (необязательность уровня дошкольного образования в Российской Федерации, отсутствие возможности вменения ребёнку какой-либо ответственности за результат) обуславливают необходимость определения результатов освоения образовательной программы в виде целевых ориентиров, которые представляют собой социально-нормативные возрастные характеристики возможных достижений детей на этапе завершения уровня дошкольного образования:

- Целевые ориентиры не подлежат непосредственной оценке, в том числе в виде педагогической диагностики (мониторинга), и не являются основанием для их формального сравнения с реальными достижениями детей.
- Целевые ориентиры не являются основой объективной оценки соответствия установленным требованиям образовательной деятельности и подготовки детей.
- Целевые ориентиры выступают основаниями преемственности дошкольного и начального общего образования, предполагают формирование у дошкольников предпосылок к учебной деятельности на этапе завершения ими дошкольного образования.

Освоение Программы не сопровождается проведением промежуточной аттестации и итоговой аттестации воспитанников.

К целевым ориентирам дошкольного образования относятся следующие социально-нормативные возрастные характеристики возможных достижений дошкольника:

II. Содержательный раздел

Особенности осуществления образовательного процесса

1. Участники образовательной деятельности: воспитанники, родители (законные представители), педагогические работники ДОУ.
2. Образовательная деятельность в ДОУ осуществляется на русском и татарском языке.
3. Образовательная деятельность строится на адекватных возрасту формах работы с детьми, при этом основной формой и ведущим видом деятельности является игра.
4. Содержание образовательной деятельности направлено на реализацию задач пяти образовательных областей: социально-коммуникативное, познавательное, речевое, художественно-эстетическое и физическое развитие воспитанников.
5. Конкретное содержание образовательных областей зависит от возрастных и индивидуальных особенностей воспитанников и может реализовываться в различных видах деятельности:
 - в раннем возрасте (1,5 – 3 года):
 - ✓ предметная деятельность и игры с составными и динамическими игрушками,
 - ✓ экспериментирование с материалами и веществами (песок, вода, тесто и пр.),
 - ✓ общение со взрослыми и совместные игры со сверстниками под руководством взрослого,
 - ✓ самообслуживание и действия с бытовыми предметами-орудиями (ложка, совок, лопатка и пр.),
 - ✓ восприятие смысла музыки, сказок, стихов, рассматривание картинок,
 - ✓ двигательная активность,
 - с детьми дошкольного возраста (3 – 8 лет):
 - ✓ игровая (включая сюжетно-ролевую игру, игру с правилами и другие виды игры),
 - ✓ коммуникативная (общение и взаимодействие со взрослыми и сверстниками),
 - ✓ познавательно-исследовательская (исследование объектов окружающего мира и экспериментирование с ними),
 - ✓ восприятие художественной литературы и фольклора,
 - ✓ самообслуживание и элементарный бытовой труд (в помещении и на улице),
 - ✓ конструирование из разного материала (включая конструкторы, модули, бумагу, природный и иной материал),
 - ✓ изобразительная (рисование, лепка, аппликация),
 - ✓ музыкальная (восприятие и понимание смысла музыкальных произведений, пение, музыкально-ритмические движения, игры на музыкальных инструментах),
 - ✓ двигательная (овладение основными движениями)
6. Реализация задач осуществляется в совместной деятельности педагога и детей, в самостоятельной деятельности детей.

«Художественно-эстетическое развитие»

- развитие предпосылок ценностно-смыслового восприятия и понимания произведений искусства (словесного, музыкального, изобразительного), мира природы,
- становление эстетического отношения к окружающему миру,
- формирование элементарных представлений о видах искусства,
- восприятие музыки, художественной литературы, фольклора,
- стимулирование сопереживания персонажам художественных произведений,
- реализация самостоятельной творческой деятельности детей (изобразительной, конструктивно-модельной, музыкальной и др.)

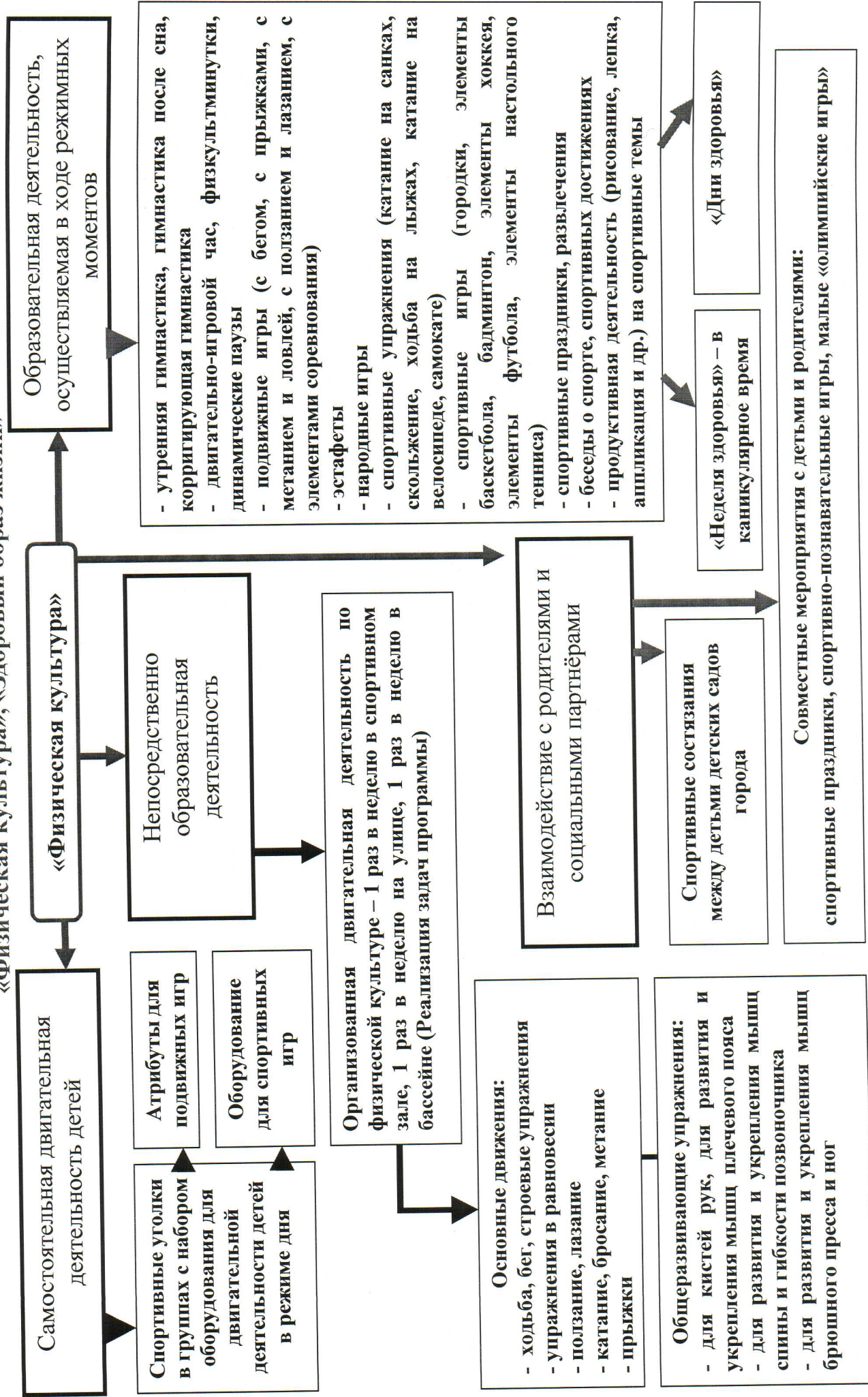
«Речевое развитие»

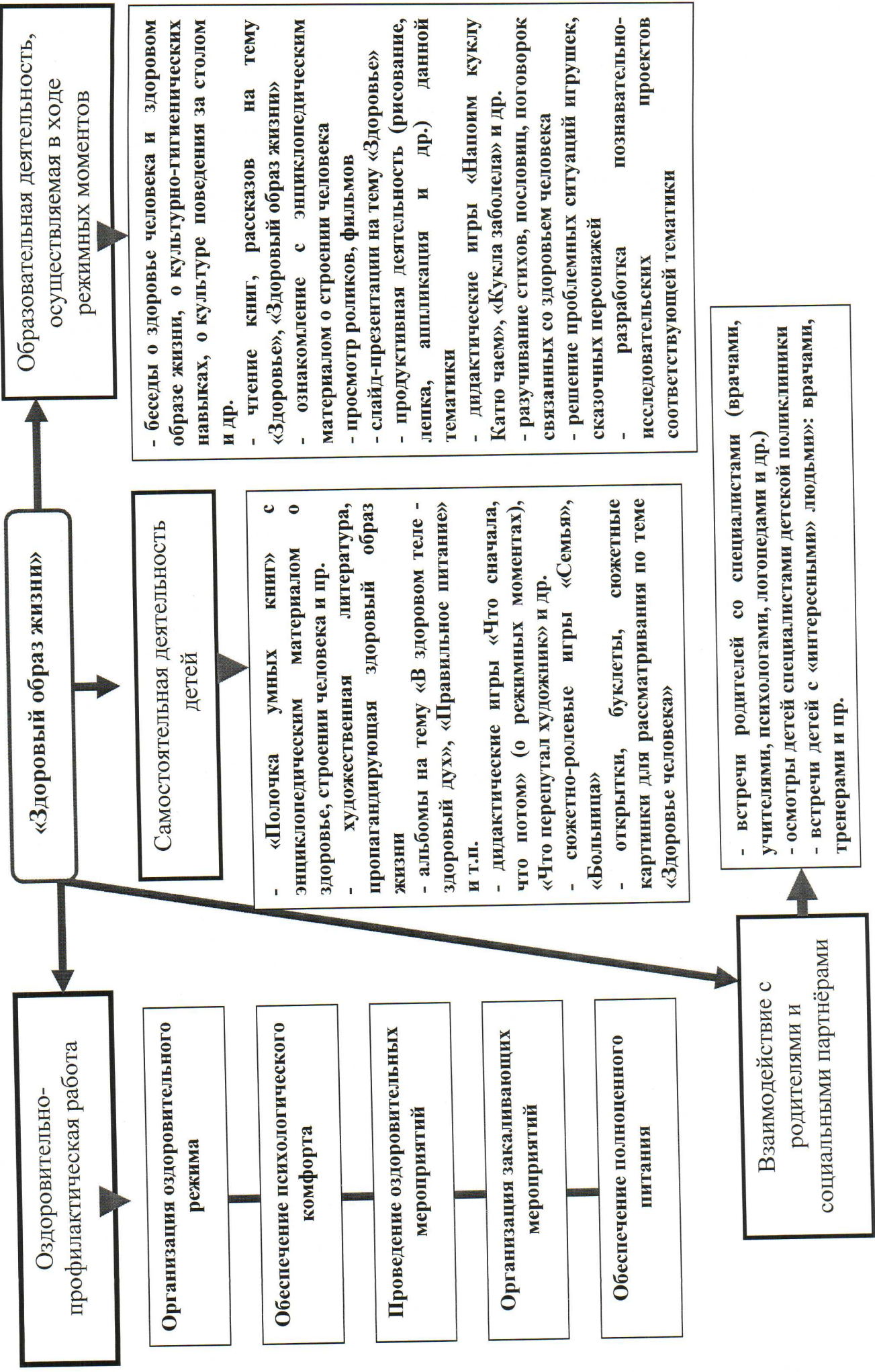
- владение речью как средством общения и культуры,
- обогащение активного словаря,
- развитие связной, грамматически правильной диалогической и монологической речи,
- развитие речевого творчества,
- развитие звуковой и интонационной культуры речи, фонематического слуха,
- знакомство с книжной культурой, детской литературой, понимание на слух текстов различных жанров детской литературы,
- формирование звуковой аналитико-синтетической активности как предпосылки обучения грамоте

Содержание по образовательным областям

ФИЗИЧЕСКОЕ РАЗВИТИЕ:

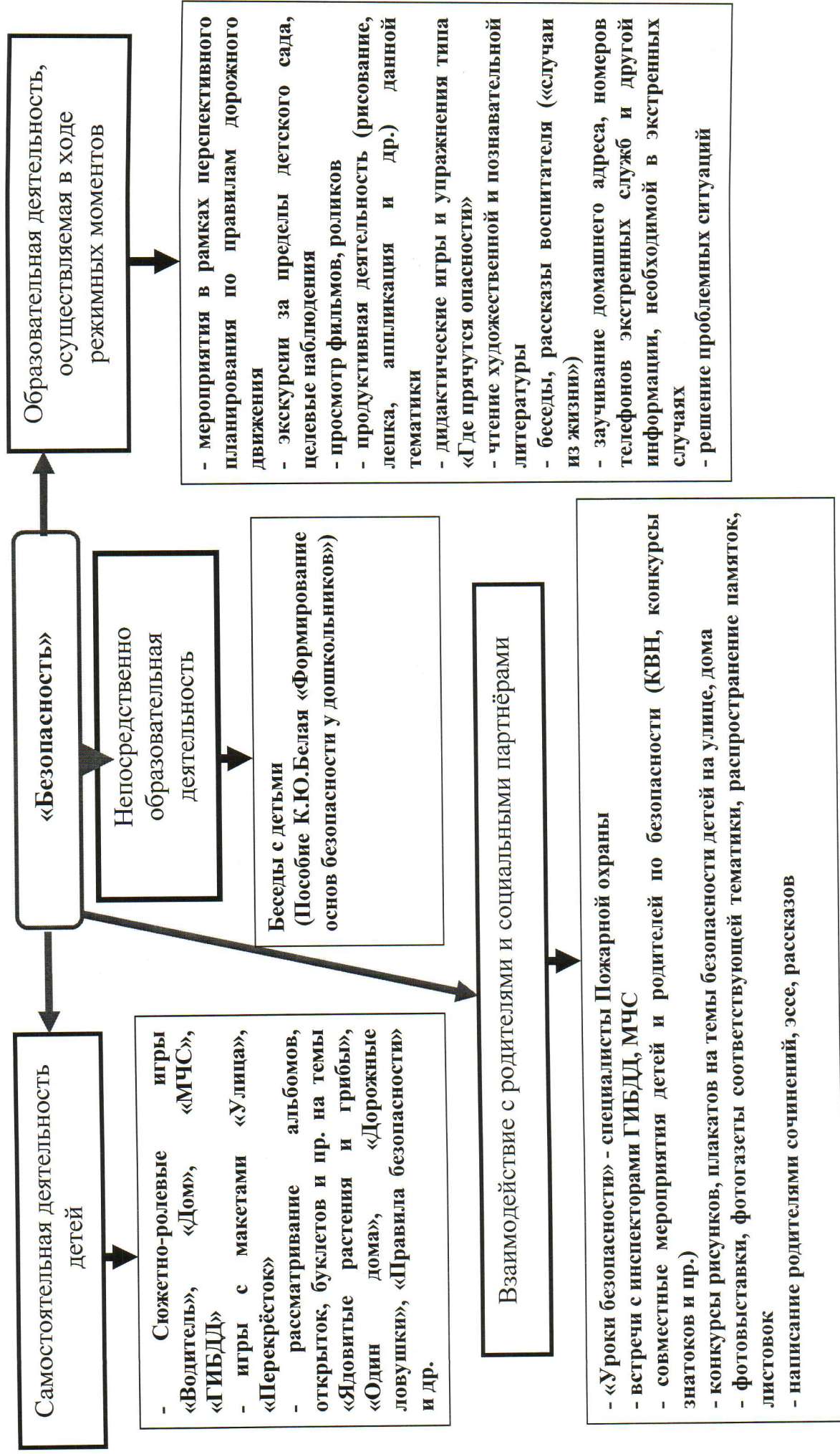
«Физическая культура», «Здоровый образ жизни»

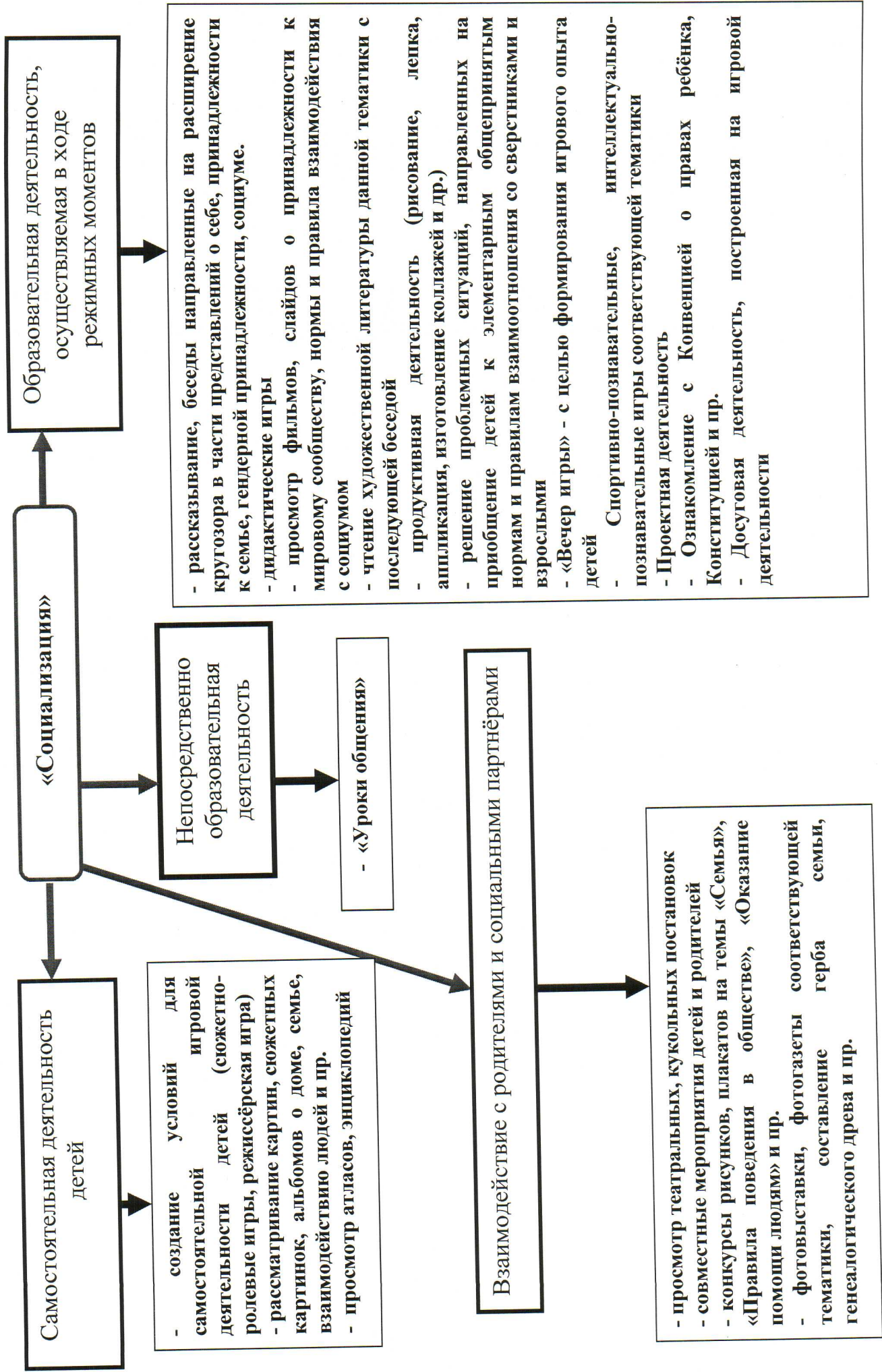


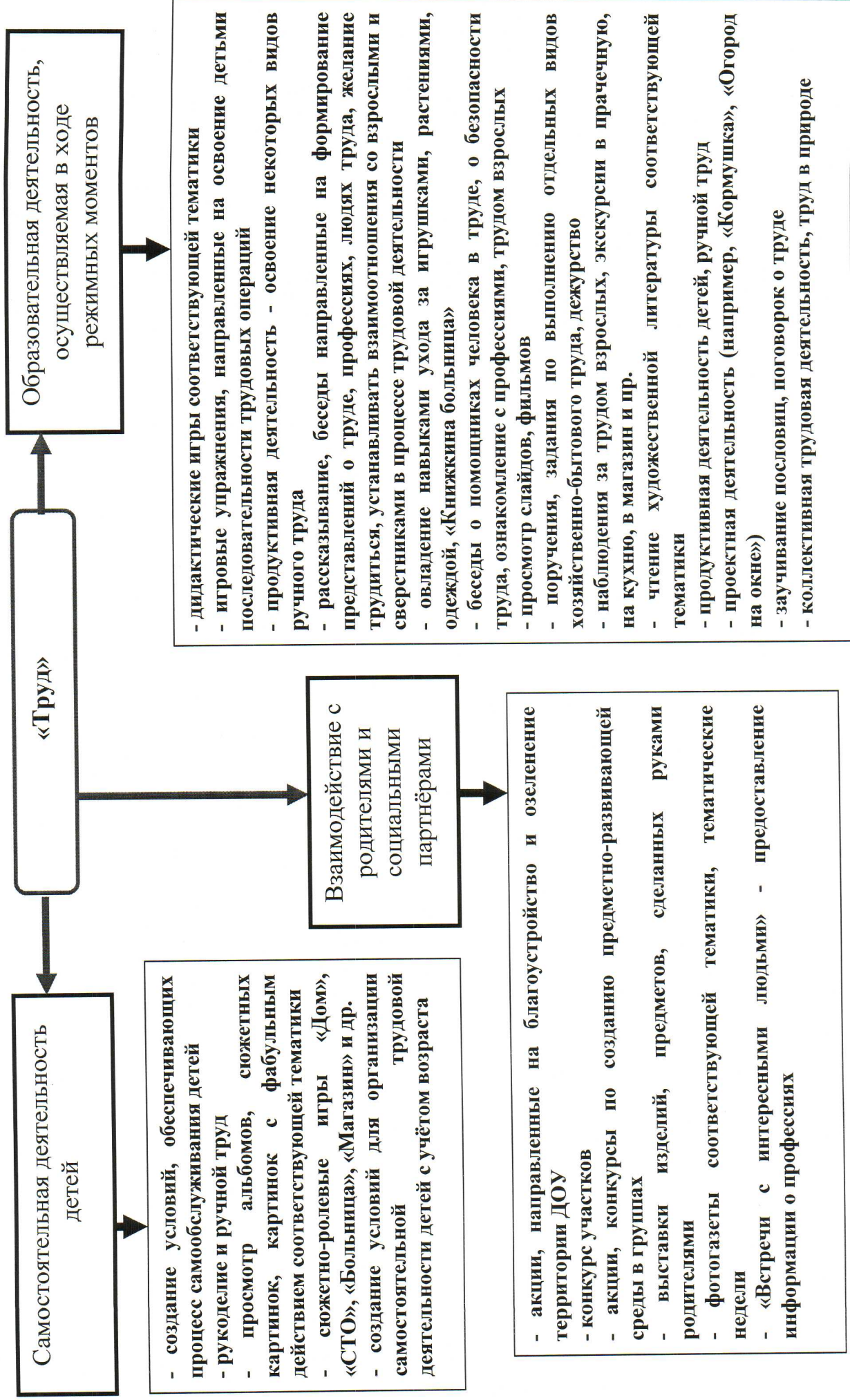


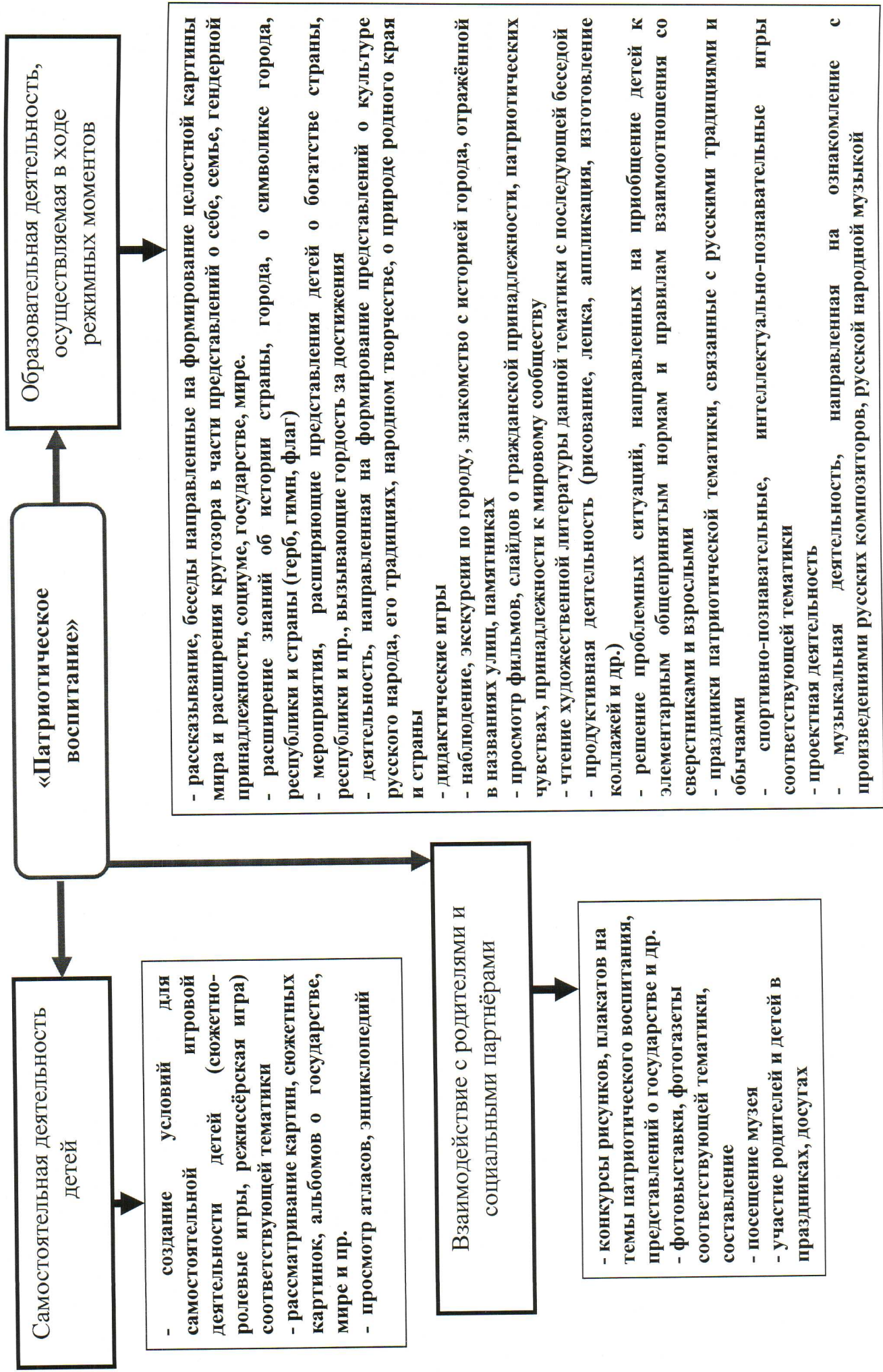
СОЦИАЛЬНО-КОММУНИКАТИВНОЕ РАЗВИТИЕ:

«Безопасность», «Социализация», «Груд», «Патриотическое воспитание»

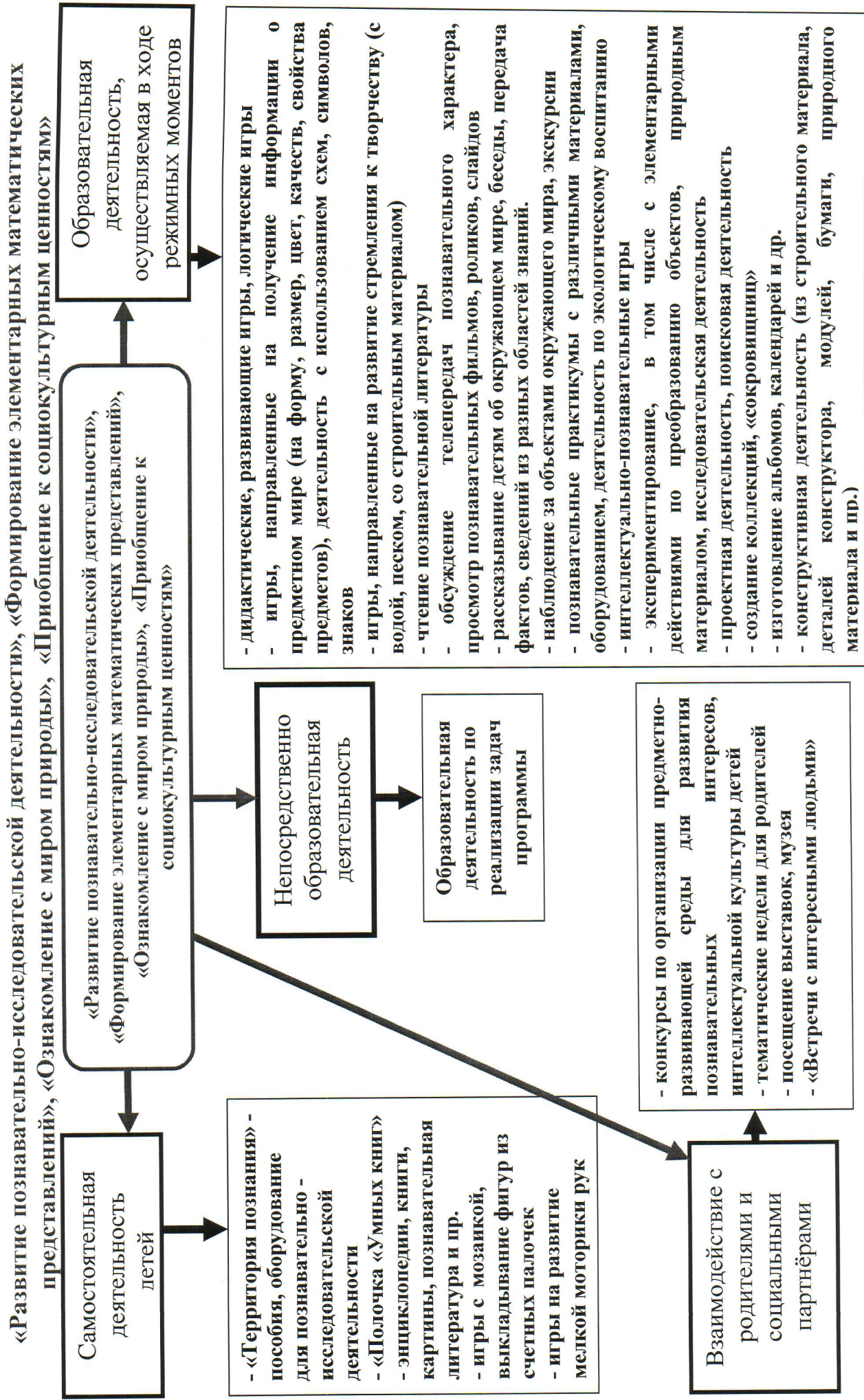






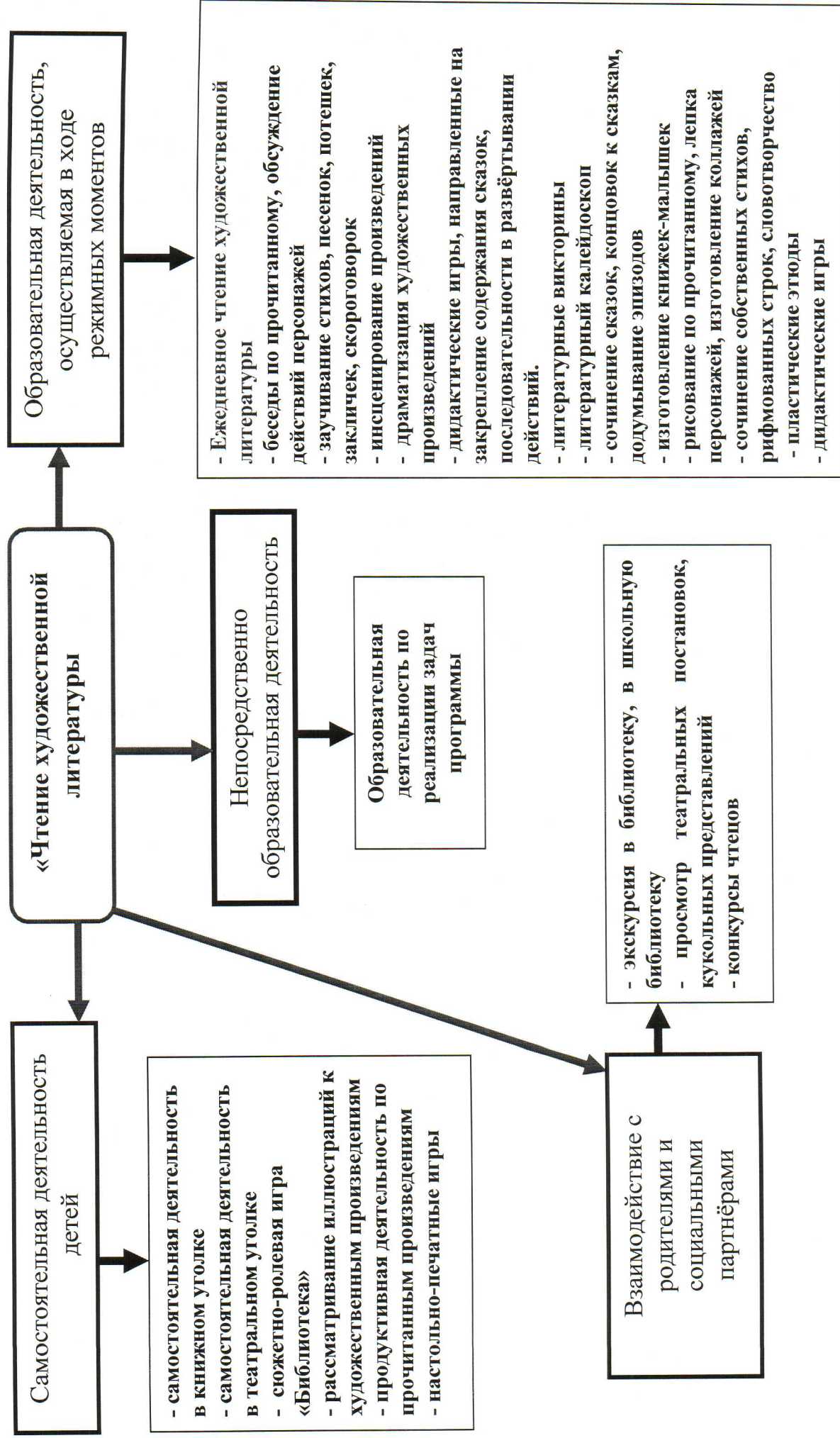


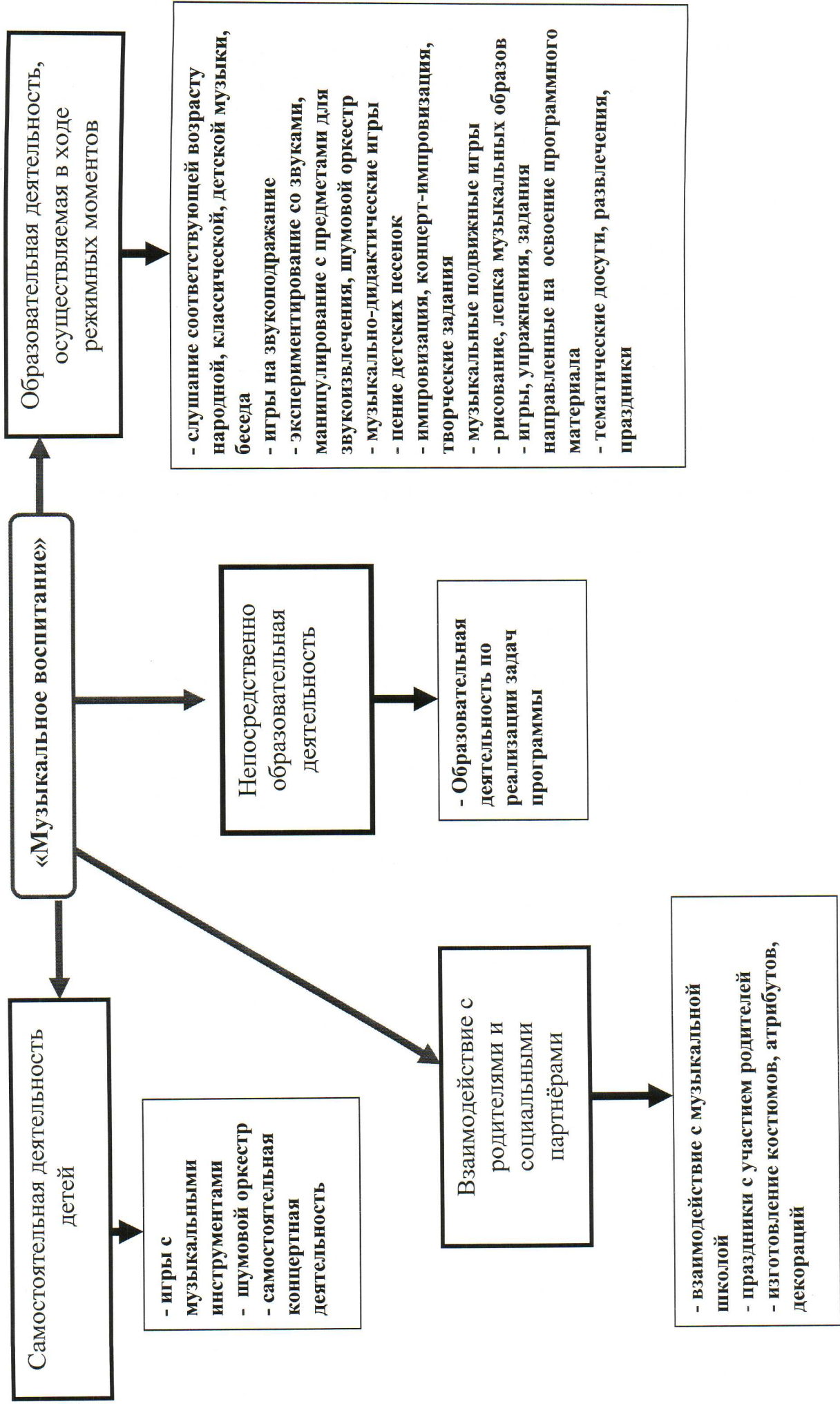
ПОЗНАВАТЕЛЬНОЕ РАЗВИТИЕ:

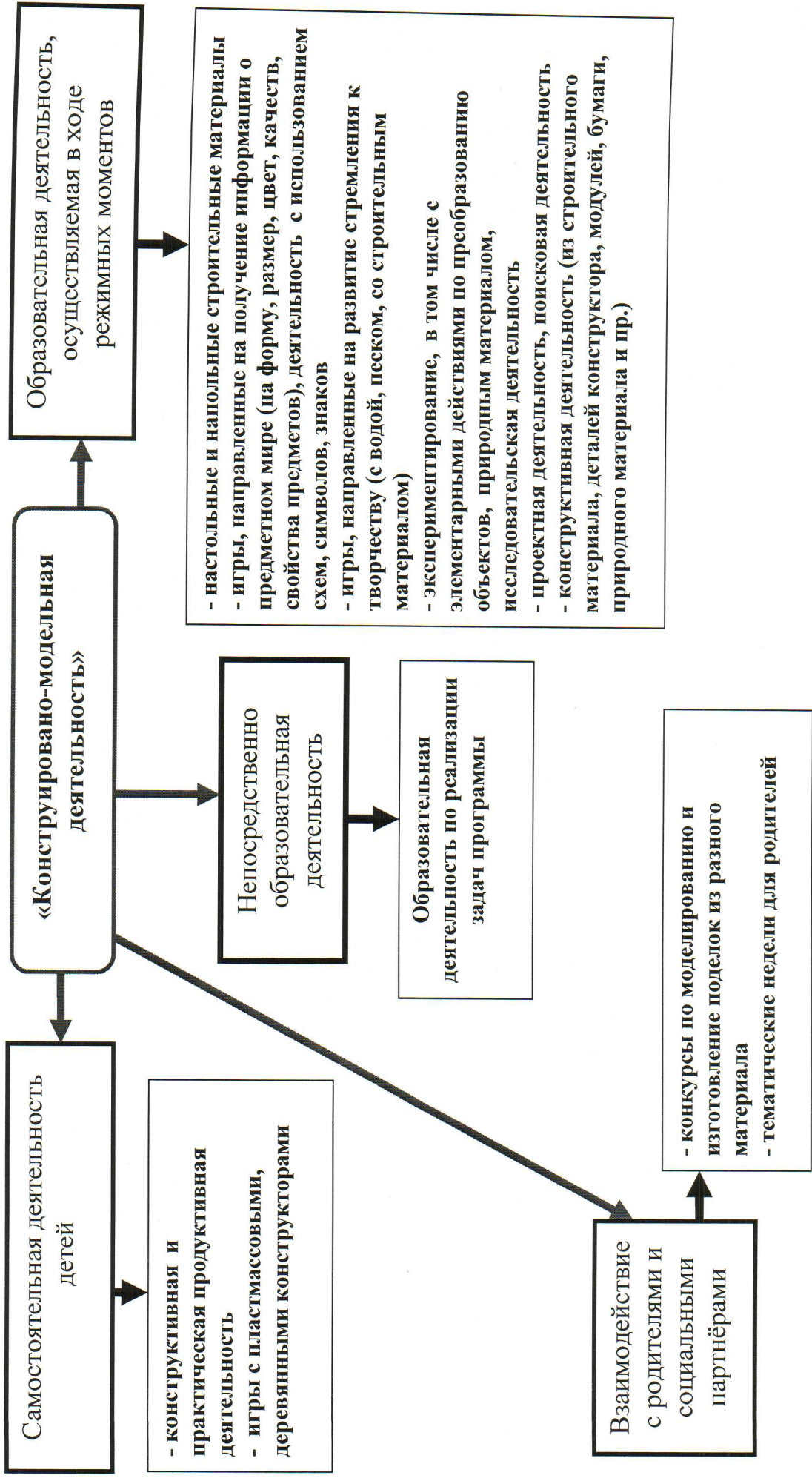


РЕЧЕВОЕ РАЗВИТИЕ:

«Развитие речи», «Чтение художественной литературы»







2. Вариативные формы, способы, методы и средства реализации Программы

2.1. Технологии личностно-ориентированного взаимодействия педагога с детьми

Характерные особенности:

- 1) смена педагогического воздействия на педагогическое взаимодействие; изменение направленности педагогического «вектора» — не только от взрослого к ребенку, но и от ребенка к взрослому;
- 2) основной доминантой является выявление личностных особенностей каждого ребенка как индивидуального субъекта познания и других видов деятельности;
- 3) содержание образования не должно представлять собой только лишь набор социокультурных образцов в виде правил, приемов действия, поведения, оно должно включать содержание субъектного опыта ребенка как опыта его индивидуальной жизнедеятельности, без чего содержание образования становится обезличенным, формальным, невостребованным.

Характерные черты личностно-ориентированного взаимодействия педагога с детьми в ДОУ:

- создание педагогом условий для максимального влияния образовательного процесса на развитие индивидуальности ребенка (актуализация субъектного опыта детей);
- оказание помощи в поиске и обретении своего индивидуального стиля и темпа деятельности, раскрытии и развитии индивидуальных познавательных процессов и интересов;
- содействие ребенку в формировании положительной Я-концепции, развитии творческих способностей, овладении умениями и навыками самопознания).

Интегрированные свойства личности педагога, которые в основном определяют успешность в личностно-ориентированном взаимодействии:

- 1) *Социально-педагогическая ориентация* — осознание педагогом необходимости отстаивания интересов, прав и свобод ребенка на всех уровнях педагогической деятельности.
- 2) *Рефлексивные способности*, которые помогут педагог остановиться, оглянуться, осмыслить то, что он делает: «Не навредить!»
- 3) *Методологическая культура* — система знаний и способов деятельности, позволяющих грамотно, осознанно выстраивать свою деятельность в условиях выбора образовательных альтернатив; одним из важных элементов этой культуры является умение педагога мотивировать деятельность своих воспитанников.

Составляющие педагогической технологии:

- Построение субъект-субъектного взаимодействия педагога с детьми, которое требует от педагога высокого профессионального мастерства, развитой педагогической рефлексии способности конструировать педагогический процесс на основе педагогической диагностики.
- Построение педагогического процесса на основе педагогической диагностики, которая представляет собой набор специально разработанных информативных методик и тестовых заданий, позволяющих воспитателю в повседневной жизни детского сада диагностировать реальный уровень развития ребенка, находить пути помощи ребенку в его развитии (задания направлены на выявление успешности освоения содержания различных разделов программы, на определение уровня владения ребенком позиции субъекта, на возможность отслеживания основных параметров эмоционального благополучия ребенка в группе сверстников, на выявление успешности формирования отдельных сторон социальной компетентности (экологическая воспитанность, ориентировка в предметном мире и др).
- Осуществление индивидуально-дифференцированного подхода, при котором воспитатель дифференцирует группу на типологические подгруппы, объединяющие детей с общей социальной ситуацией развития, и конструирует педагогическое воздействие в подгруппах

путем создания дозированных по содержанию, объему, сложности, физическим, эмоциональным и психическим нагрузкам заданий и образовательных ситуаций (цель индивидуально-дифференцированного подхода — помочь ребенку максимально реализовать свой личностный потенциал, освоить доступный возрасту социальный опыт; в старших группах конструирование педагогического процесса требует дифференциации его содержания в зависимости от половых интересов и склонностей детей).

- Творческое конструирование воспитателем разнообразных образовательных ситуаций (игровых, практических, театрализованных и т.д.), позволяющих воспитывать гуманное отношение к живому, развивать любознательность, познавательные, сенсорные, речевые, творческие способности. Наполнение повседневной жизни группы интересными делами, проблемами, идеями, включение каждого ребенка в содержательную деятельность, способствующую реализации детских интересов и жизненной активности.
- Нахождение способа педагогического воздействия для того, чтобы поставить ребенка в позицию активного субъекта детской деятельности (использование игровых ситуаций, требующих оказания помощи любому персонажу, использование дидактических игр, моделирования, использование в старшем дошкольном возрасте занятий по интересам, которые не являются обязательными, а предполагают объединение взрослых и детей на основе свободного детского выбора, строятся по законам творческой деятельности, сотрудничества, сотворчества).
- Создание комфортных условий, исключая «дидактический синдром», заорганизованность, излишнюю регламентацию, при этом важны атмосфера доверия, сотрудничества, сопереживания, гуманистическая система взаимодействия взрослых и детей во взаимоувлекательной деятельности (этим обусловлен отказ от традиционных занятий по образцу, ориентированных на репродуктивную детскую деятельность, формирование навыков).
- Предоставление ребенку свободы выбора, приобретение индивидуального стиля деятельности (для этого используются методика обобщенных способов создания поделок из разных материалов, а также опорные схемы, модели, пооперационные карты, простейшие чертежи, детям предоставляется широкий выбор материалов, инструментов).
- Сотрудничество педагогического коллектива детского сада с родителями (выделяются три ступени взаимодействия: создание общей установки на совместное решение задач воспитания; разработка общей стратегии сотрудничества; реализация единого согласованного индивидуального подхода к ребенку с целью максимального развития его личностного потенциала).
- Организация материальной развивающей среды, состоящей из ряда центров (сенсорный центр, центр математики, центр сюжетной игры, центр строительства, центр искусства и др.), которая способствовала бы организации содержательной деятельности детей и соответствовала бы ряду показателей, по которым воспитатель может оценить качество созданной в группе развивающей предметно-игровой среды и степень ее влияния на детей (включенность всех детей в активную самостоятельную деятельность; низкий уровень шума в группе; низкая конфликтность между детьми; выраженная продуктивность самостоятельной деятельности детей; положительный эмоциональный настрой детей, их жизнерадостность, открытость).
- Интеграция образовательного содержания программы.

2.2. Технологии проектной деятельности

Этапа в развитии проектной деятельности:

- 1) *Подражательско-исполнительский*, реализация которого возможна с детьми трех с половиной — пяти лет. На этом этапе дети участвуют в проекте «из вторых ролях», выполняют действия по прямому предложению взрослого или путем подражания ему, что не противоречит природе маленького ребенка: в этом возрасте как потребность установить и сохранить положительное отношение к взрослому, так и подражательность.

- 2) *Общеразвивающий* он характерен для детей пяти-шести лет, которые уже имеют опыт разнообразной совместной деятельности, могут согласовывать действия, оказывать друг другу помощь. Ребенок уже реже обращается ко взрослому с просьбами, активнее организует совместную деятельность со сверстниками. У детей развиваются самоконтроль и самооценка, они способны достаточно объективно оценивать как собственные поступки так и поступки сверстников. В этом возрасте дети принимают проблему, уточняют цель, способны выбрать необходимые средства для достижения результата деятельности. Они не только проявляют готовность участвовать в проектах, предложенных взрослым, но и самостоятельно находят проблемы, являющиеся отправной точкой творческих, исследовательских, опытно-ориентировочных проектов.
- 3) *Творческий*, он характерен для детей шести-семи лет. Взрослому очень важно на этом этапе развивать и поддерживать творческую активность детей, создавать условия для самостоятельного определения детьми цели и содержания предстоящей деятельности, выбора способов работы над проектом и возможности организовать ее последовательность.

Алгоритм деятельности педагога:

- педагог ставит перед собой цель, исходя из потребностей и интересов детей;
- вовлекает дошкольников в решение проблемы
- намечает план движения к цели (поддерживает интерес детей и родителей);
- обсуждает план с семьями;
- обращается за рекомендациями к специалистам ДОУ;
- вместе с детьми и родителями составляет план-схему проведения проекта;
- собирает информацию, материал;
- проводит занятия, игры, наблюдения, поездки (мероприятия основной части проекта);
- дает домашние задания родителям и детям;
- поощряет самостоятельные творческие работы детей и родителей (поиск материалов, информации, изготовлении поделок, рисунков, альбомов и т.п.);
- организует презентацию проекта (праздник, открытое занятие, акция, КВН), составляет книгу, альбом совместный с детьми;
- подводит итоги (выступает на педсовете, обобщает опыт работы).

2.3. Технологии исследовательской деятельности

Этапы становления исследовательской деятельности:

- ориентировка (выделение предметной области осуществления исследования);
- проблематизация (определение способов и средств проведения исследования);
- планирование (формулировка последовательных задач исследования, распределение последовательности действий для осуществления исследовательского поиска);
- эмпирия (сбор эмпирического материала, постановка и проведение исследования, первичная систематизация полученных данных);
- анализ (обобщение, сравнение, анализ, интерпретация данных);

Алгоритм действий:

- 1) Выявление проблемы, которую можно исследовать и которую хотелось бы разрешить (в переводе с древнегреческого, слово *problems* означает «задача», «преграда», «трудность»). Главное качество любого исследователя — уметь отыскать что-то необычное в обычном, увидеть сложности и противоречия там, где другим все кажется привычным, ясным и простым. Настоящему исследователю надо уметь задавать себе вопросы и находить неожиданное, удивительное в самом простом и привычном.

Выбор темы исследования. Выбирая тему, следует иметь в виду, что можно провести исследование, а можно заняться проектированием. Принципиальное отличие исследования от проектирования состоит в том, что исследование — процесс бескорыстного поиска

неизвестного, новых знаний (человек стремится к знанию, часто не зная, что принесет ему сделанное открытие и как можно будет на практике использовать полученные сведения), а проект — это всегда решение какой-то практической задачи (человек, реализующий проект, решает реальную проблему).

- 2) Определение цели исследования (нахождение ответа на вопрос о том, зачем проводится исследование). Примерные формулировки целей исследования обычно начинаются со слов «выявить», «изучить», «определить». Примерные формулировки целей проектов обычно начинаются словами «разработать», «создать», «выполнить».
- 3) Определение задач исследования (основных шагов направления исследования). Некоторые ученые убеждены, что формулировать цель и задачи собственного исследования до того, как оно завершено, не только бесполезно, но даже вредно и опасно. Ясная формулировка делает предсказуемым процесс и лишает его черт творческого поиска, а исследователя — права импровизировать.
- 4) Выдвижение гипотезы (предположения, догадки, недоказанной логически и не подтвержденной опытом). Гипотеза — это попытка предвидения событий. Важно научиться выработать гипотезы по принципу «Чем больше, тем лучше» (гипотезы дают возможность увидеть проблему в другом свете, посмотреть на ситуацию с другой стороны).
- 5) Составление предварительного плана исследования. Для того чтобы составить план исследования, надо ответить на вопрос «Как мы можем узнать что-то новое о том, что исследуем?». Список возможных путей и методов исследования в данном случае: подумать самому; прочитать книги о том, что исследуешь; посмотреть видеофильмы по этой проблеме; обратиться к компьютеру; спросить у других людей; понаблюдать; провести эксперимент.
- 6) Провести эксперимент (опыт), наблюдение, проверить гипотезы, сделать выводы.
- 7) Указать пути дальнейшего изучения проблемы. Для настоящего творца завершение одной работы — это не просто окончание исследования, а начало решения следующей.

Принципы исследовательского обучения

- ориентации на познавательные интересы детей (исследование — процесс творческий, творчество невозможно навязать извне, оно рождается только на основе внутренней потребности, в данном случае на потребности в познании);
- опоры на развитие умений самостоятельного поиска информации;
- сочетания репродуктивных и продуктивных методов обучения (психология усвоения свидетельствует о том, что легко и произвольно усваивается тот материал, который включен в активную работу мышления);
- формирования представлений об исследовании как стиле жизни.

Пути создания проблемных ситуаций, лично значимых для ребенка:

- преднамеренное столкновение жизненных представлений детей с научными фактами, объяснить которые они не могут — не хватает знаний, жизненного опыта;
- преднамеренное побуждение детей к решению новых задач старыми способами;
- побуждение детей выдвигать гипотезы, делать предварительные выводы и обобщения (противоречие — ядро проблемной ситуации — в данном случае возникает в результате столкновения различных мнений, выдвинутого предположения и результатов его опытной проверки в процессе диалога)

Методические приемы:

- подведение детей к противоречию и предложение самостоятельно найти способ его разрешения; изложение различных точек зрения на один и тот же вопрос;
- предложение детям рассмотреть явление с различных позиций;
- побуждение детей к сравнению, обобщению, выводам из ситуации, сопоставлению фактов;

- постановка конкретных вопросов на обобщение, обоснование, конкретизацию, логику, рассуждения;
- постановка проблемных задач (например, с недостаточными или избыточными исходными данными, неопределенностью в постановке вопроса, противоречивыми данными, заведомо допущенными ошибками, ограниченным временем решения и т.д.)

Условия исследовательской деятельности:

- использование различных приемов воздействия на эмоционально-волевую сферу дошкольника (заботясь о том, чтобы в процессе познания нового материала он испытывал чувство радости, удовольствия, удовлетворения)
- создание проблемных ситуаций, вызывающих у детей удивление, недоумение, восхищение;
- четкая формулировка проблемы, обнажающей противоречия в сознании ребенка;
- выдвижение гипотезы и обучение этому умению детей, принимая любые их предложения;
- развитие способности к прогнозированию и предвосхищению решений;
- обучение детей обобщенным приемам умственной деятельности — умению выделять главное, сравнивать, делать выводы, классифицировать, знакомить с различными научными методами исследования;
- создание атмосферы свободного обсуждения, побуждение детей к диалогу, сотрудничеству;
- побуждение к самостоятельной постановке вопросов, обнаружению противоречий;
- подведение детей к самостоятельным выводам и обобщениям, поощрение оригинальных решений, умений делать выбор;
- знакомство с жизнью и деятельностью выдающихся ученых, с историей великих открытий.

2.4. Технологии «Портфолио дошкольника»

Разделы портфолио

Раздел 1 «Давайте познакомимся». В разделе помещается фотография ребенка, указываются его фамилия и имя, номер группы; можно ввести рубрику «Я люблю...» («Мне нравится...», «Обожаю, когда...»), в которой будут записаны ответы ребенка.

Раздел 2 «Я расту!». В раздел вносятся антропометрические данные (в художественно-графическом исполнении): «Вот я какой!», «Как я расту», «Я вырос», «Я большой».

Раздел 3 «Портрет моего ребенка». В разделе помещаются сочинения родителей о своем малыше.

Раздел 4 «Я мечтаю...». В разделе фиксируются высказывания самого ребенка на предложение продолжить фразы: «Я мечтаю о...», «Я бы хотел быть...», «Я жду, когда...», «Я вижу себя...», «Я хочу видеть себя...», «Мои любимые дела...»; ответы на вопросы: «Кем и каким я буду, когда вырасту?», «О чем я люблю думать?».

Раздел 5 «Вот что я могу». В разделе помещаются образцы творчества ребенка (рисунки, рассказы, книги-самоделки).

Раздел 6 «Мои достижения». В разделе фиксируются грамоты, дипломы (от различных организаций: детского сада, СМИ, проводящих конкурсы).

Раздел 7 «Посоветуйте мне...». В разделе даются рекомендации родителям воспитателем и всеми специалистами, работающими с ребенком.

Раздел 8 «Спрашивайте, родители!». В разделе родители формулируют свои вопросы к специалистам ДО.

2.5. Информационно - коммуникативные технологии

В МБДОУ применяются информационно-коммуникационные технологии с использованием мультимедийных презентации, клипов, видеофильмов, которые дают возможность педагогу выстроить объяснение с использованием видеофрагментов.

Основные требования при проведении занятий с использованием компьютеров:

- образовательная деятельность должна быть четко организована и включать многократное переключение внимания детей на другой вид деятельности;
- на образовательной деятельности дети должны не просто получить какую-то информацию, а выработать определенный навык работы с ней или получить конечный продукт (продукт должен быть получен за одно занятие, без переноса части работы, так как у детей происходит ослабление мотивации в процессе длительной работы);
- на образовательной деятельности не рекомендуется использовать презентации и видеоматериалы, пропагандирующие применение физической силы к персонажам, программный продукт, с одной стороны, должен критически реагировать на неправильные действия ребенка, а с другой — реакция не должна быть очень острой;
- перед образовательной деятельностью должна быть проведена специализированная подготовка — социально-ориентированная мотивация действий ребенка.

2.6. Национально-региональный компонент

В ДОУ используется программа для детей 4-7 лет «**Говорим по-татарски**» - «**Татарча сөйләшәбез**» под редакцией **З. М. Зариповой**. Работа ведется по учебно-методическому комплексу по обучению русскоязычных детей татарскому языку. Проект состоит из трех частей: «Минем өем» (для средней группы), «Уйный-уйный усәбез», (для старшей группы), «Мәктәпкә илтә юллар» (для подготовительной к школе группы).

Основной задачей изучения татарского языка в дошкольном возрасте является: - формирование первоначальных умений и навыков практического владения татарским языком в устной форме,

- умение формировать мотивацию учения ребенка, активизировать в речи детей слова, обозначающие предмет, признак предмета и действие;
- способствовать умению составлять небольшие рассказы по серии картинок с одним действующим лицом, сюжетной картине или из личных наблюдений ребенка.

В процессе обучения дети должны научиться воспринимать и понимать татарскую речь на слух и говорить по-татарски в пределах доступной им тематики, усвоенных слов.

Рабочая тетрадь является одним из основных компонентов учебно-методического комплекта (УМК) «Говорим по-татарски», предназначенные для детей 4-7 лет поможет ребенку усвоить лексику татарского языка, закрепить речевой материал, привлечь родителей активно включиться в процесс развития своего ребенка. В рабочей тетради даны задания на название, обобщение и сравнение предметов на определение их величины, размера, количества.

Также национально-региональный компонент предусматривает реализацию следующих **задач:**

- приобщение к истокам национальной культуры народов, населяющих Республику Татарстан. Предоставление каждому ребенку возможность обучения и воспитания на родном языке, формирование основ нравственности на лучших образцах национальной культуры, народных традициях и обычаях;

- изучение татарского языка;
- ознакомление с историей Республики Татарстан, расширение знаний детей о своем родном крае. Создание благоприятных условий для воспитания толерантной личности – привития любви и уважения к людям другой национальности, к их культурным ценностям.